

Téléservices – Exploitants agricoles Déclarer mes revenus professionnels (DRP)

2018

Sur la page d'accueil du site de la MSA

Se connecter à l'espace privé




The screenshot shows the top navigation bar of the MSA website. On the left is the MSA logo with the text 'santé', 'famille', 'retraite', and 'services' stacked vertically. In the center is a horizontal menu with a home icon and the following categories: 'Particulier', 'Exploitant', 'Employeur', 'Partenaire', 'Elu MSA', and 'Votre MSA'. On the right is a red 'Mon espace privé' button containing a user icon, the text 'Mon espace privé', and two sub-buttons: '> Se connecter' and '> S'inscrire'. Below the menu is a search bar with the text 'Rechercher' and a magnifying glass icon.


**Saisir identifiant (n° de sécurité sociale)
et mot de passe communiqués par la MSA
Valider en cliquant OK**

Se connecter à Mon espace privé

✕ Fermer

 Se connecter avec FranceConnect
(uniquement pour les particuliers)



 Se connecter


Identifiant

[Où trouver mon identifiant ?](#)

Mot de passe

[J'ai oublié mon mot de passe](#)

Se connecter

 S'inscrire

Vous n'avez pas encore de compte MSA ?
Inscrivez-vous rapidement dès
maintenant.

S'inscrire

Sélectionner votre dossier « Exploitant »

Se connecter à Mon espace privé

Votre sélection: 1
63

Sélectionner votre dossier:

Exploitant

Particulier

Mon espace privé : exploitant > Mon espace privé

Mon espace privé : exploitant

Mes derniers règlements

29 mars 2019

Prélèvement

30 novembre 2018

Prélèvement

31 juillet 2018

Prélèvement

Mon compte adhérent

Services en ligne

Attestations / Exploitation

- > Demander un changement de situation professionnelle
- > Déclarer un accident du travail ou de trajet non salarié

Cotisations

- > Demander la modulation de mes appels fractionnés ou mensuels
- > Déclarer mes revenus professionnels

Cliquez sur « Déclarer mes revenus professionnels »

Sur la page d'accueil DRP

Déclaration des Revenus Professionnels de l'année 2018

MSA Auvergne > Mon Espace Privé > DRP



Déclaration des Revenus Professionnels

Ce service vous permet de déclarer en ligne vos revenus professionnels et vous dispense de remplir le document sous format papier. La notice explicative ainsi que l'aide en ligne sont là pour vous aider. N'hésitez pas à vous en servir.

Consulter

> Le mode d'emploi

Déclaration des Revenus Professionnels de l'année 2018

Veillez nous transmettre votre déclaration des revenus au plus tard le 15/07/2019.

> Saisir la déclaration

IMPORTANT: à compter du 31/12/2019, vous n'aurez plus accès à ce service pour la Déclaration des Revenus Professionnels de l'année 2018.

Rechercher

> Une déclaration de Revenus Professionnels préalablement effectuée sur le site

Possibilité de consulter la notice explicative et le mode d'emploi du téléservice



Possibilité de rechercher une DRP déjà saisie pour la visualiser, la modifier (1 seule rectification possible à partir du lendemain de l'envoi initial)



Page Informations générales

Informations générales

Votre situation pour la déclaration en cours

Numéro d'immatriculation :

XXXXXXXXXX

Nom, prénom :

XXXXXXXXXXXXXXXXXXXX ANTOINE

Vous êtes concerné(e) par la déclaration des revenus professionnels en qualité de Chef d'exploitation.

Si cette situation vous semble incorrecte, merci de bien vouloir contacter votre caisse de MSA.

A. Cas particulier des personnes n'ayant pas eu d'imposition séparée

Si en 2018, vos revenus professionnels n'ont pas fait l'objet d'une imposition séparée, cochez la case :

Si vous avez coché la case, indiquez les références de la personne déclarante :

Numéro d'immatriculation (numéro INSEE) :

Nom :

Prénom :

Annuler

Suivant

Page de saisie des revenus –

MSA Auvergne > Mon Espace Privé > DRP > Infos gén > Réel



B. Déclaration des revenus tirés d'activités agricoles ou de cotisant solidaire en 2018

Veuillez indiquer les montants en euros sans les centimes.

Forfait forestier : B0

Vous étiez au réel

Bénéfices/Déficits agricoles : B1

Bénéfices/Déficits industriels et commerciaux : B2

Bénéfices/Déficits non commerciaux et rémunérations des mandataires de sociétés ou caisses locales d'assurance mutuelle agricole : B3

Vous étiez au régime micro

Micro BIC (Ventes - avant abattement de 71%) : B8

Micro BIC (Prestations - avant abattement de 50%) : B9

Micro BNC (avant abattement de 34%) : B10

Micro BA (avant abattement de 87%) : B7

Régime de retraite complémentaire facultatif (montant des cotisations) : B11

En 2018, avez-vous procédé au rachat de cotisations d'aide familial mineur, de conjoint participant aux travaux ou de périodes d'études supérieures ? Oui Non B12

Page de saisie des informations complémentaires

Informations complémentaires

D. Déclaration des revenus tirés de la location (terre...) à une exploitation ou entreprise agricole dans laquelle vous participez

Revenus tirés de la location (terres...) à une exploitation ou entreprise agricole dans laquelle vous participez

E. Indemnités Journalières

Montant des indemnités journalières perçu en 2018 :

F. PEE / PERCO / INTERESSEMENT / PARTICIPATION

Sommes versées par l'entreprise aux PEE, PEE majoré, PERCO, au titre de la participation :

 F1

Sommes versées par l'entreprise au titre de l'intéressement :

 F2

G. Activité ou domicile fiscal à l'étranger

Au 01 janvier 2019, êtes-vous domicilié(e) fiscalement à l'étranger ?

 Oui Non

En 2018, si vous avez exercé une activité professionnelle dans un autre état, veuillez indiquer lequel :

H. Cotisant de solidarité - Dispense

Au 01 janvier 2019, êtes-vous bénéficiaire de la CMU - protection complémentaire ?

 Oui Non

Précédent

Suivant

Si vous avez à remplir une (des) feuille(s) annexe(s) de calcul, une page spécifique est automatiquement proposée

Feuille(s) annexe(s) de calcul

Veillez trouver ci-dessous l'(les) entreprise(s) pour laquelle(lesquelles) vous devez saisir la(les) feuille(s) annexe(s) de calcul.

Si l'une ou plusieurs de vos entreprises affiliées à la MSA ne figurent pas dans ce tableau, vous pouvez la ou les rajouter en cliquant sur le lien [> Ajouter une entreprise](#)

Liste des entreprises

Raison sociale	N° SIREN	Etat	Action
[blurred]	300002400	A saisir	Saisir

Une fois toutes les feuilles annexes de calcul saisies (l'état passe de "A saisir" à "Saisie"), vous pouvez accéder à la fonction d'envoi de votre déclaration en utilisant le bouton "Suivant"

Précédent Suivant

La FAC pour les entreprises à l'IS est accessible par un lien spécifique sur une autre page

Sélectionner l'entreprise concernée

Une fois la saisie DRP terminée → affichage d'une page pour :

Visualiser et vérifier la saisie

Confirmation d'envoi

Vous avez saisi la Déclaration de Revenus Professionnels de l'année 2018, concernant :

LES LIENS IMPORTANTS DE VOTRE DÉCLARATION

Affilié(e) en qualité de Chef d'exploitation

Attention : vous n'avez pas saisi toutes les feuilles annexes de calcul concernant vos entreprises. Pour les saisir, cliquer sur le lien ["saisie des feuilles annexes de calcul"](#).

Vous pouvez :

- > Visualiser votre déclaration afin de vérifier votre saisie
- > Estimer vos cotisations et vos contributions

Vous pouvez conserver votre déclaration et l'envoyer plus tard ou l'envoyer dès à présent à la MSA [...](#)

Précédent

Envoyer

Estimer ses cotisations

Envoyer sa DRP